







【No.113】 PTX/NDP療法

病名 _____
 _____科
 身長 _____cm
 主治医 _____

外来開始日 _____年 _____月 _____日
 ID _____-_____
 体重 _____kg
 指示医 _____

治療開始日 _____年 _____月 _____日 変更日 _____年 _____月 _____日
 氏名 _____(才)
 体表面積 _____m² PS 0・1・2・3・4
 確認医(科長) _____
HBs抗原(+) \rightarrow HBV DNA()
 HBs抗原(-) \rightarrow HBc抗体()HBs抗体()

指示内容		D1	2	3	4	5	6	7	8	9	10	11	12	13	14	15	16	17	18	19	20	21	
		月日																					
		曜日																					
① ○ポート患者 生食20mlシリンジ(穿刺) 生食250mlでルート確保 ○末梢患者 生食250mlでルート確保 	指示	●																					
	受領																						
	入力																						
	実施																						
② {グラニセトロンバッグ100ml or 生食100ml+アロキシ(0.75) 1 A} +デカドロン _____mg+ポララミン 0 or 1 A +{ファモチジン1A or プロイメント(150mg)1V} (30min) ※ プロイメント使用する場合 使用後「生食50ml全開」を投与 	指示	●																					
	受領																						
	入力																						
	実施																						
③ 生食 500ml+パクリタキセル _____mg (180min) (100mg__V,30mg__V) ※インラインフィルターを使用 【175mg/m ² 】 	指示	●																					
	受領																						
	入力																						
	実施																						
		嘔吐リスク:軽度 (10~30%)																					
④ 生食 250ml+アクプラ _____mg (100mg__V,50mg__V,10mg__V) (60min) 【80mg/m ² 】 	指示	●																					
	受領																						
	入力																						
	実施																						
		嘔吐リスク:中等度 (30~90%)																					
⑤ ソリタT3 500ml (90min) × 2回 	指示	●																					
	受領																						
	入力																						
	実施																						
⑥ 生食20mlシリンジロック or ヘパリンシリンジロック (CVポートのみ) 	指示	●																					
	受領																						
	入力																						
	実施																						

3週毎